

长春科技学院

2024 届毕业生就业质量年度报告

长春科技学院 编



◆ 目 录 ◆

第一篇：毕业生就业基本情况.....	2
一、规模和结构	2
二、毕业去向及落实率	3
三、社会贡献度	4
（一）就业地区	4
（二）就业行业	4
（三）就业职业	5
（四）就业单位	5
第二篇：就业质量相关分析.....	6
一、就业机会充分度	6
二、专业对口度	6
三、工作满意度	7
四、毕业生发展成长度	7
第三篇：毕业生对学校的评价.....	8
一、毕业生对人才培养的评价	8
（一）母校满意度	8
（二）教育教学评价	8
二、毕业生对就业教育/服务的评价	11
第四篇：用人单位对毕业生及学校的评价	12
一、对毕业生的评价	12
二、对学校招聘服务的评价	12



第一篇：毕业生就业基本情况

一、规模和结构

学校 2024 届毕业生共 4912 人，其中本科毕业生 3879 人，占毕业生总人数的 78.97%；专科毕业生 1033 人，占毕业生总人数的 21.03%。



图 1-1 2024 届毕业生总体及各学历规模（单位:人）

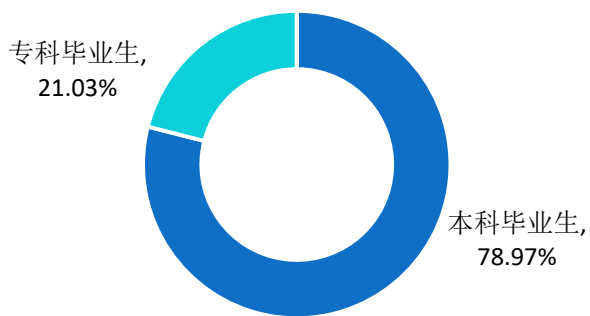


图 1-2 2024 届毕业生学历分布

数据来源：全国高校毕业生就业管理与监测系统。



二、毕业去向及落实率

学校 2024 届毕业生毕业去向落实率为 87.95%，从其去向构成来看，学校 2024 届毕业生以“单位就业”（77.97%）。

表 1-1 2024 届毕业生毕业去向分布

毕业去向合并	毕业去向	本科毕业生		专科毕业生		总体	
		人数	占比	人数	占比	人数	占比
单位就业	签就业协议形式就业	3134	80.79%	511	49.47%	3645	74.21%
	签劳动合同形式就业	140	3.61%	0	0.00%	140	2.85%
	应征义务兵	3	0.08%	11	1.06%	14	0.29%
	其他录用形式就业	13	0.34%	0	0.00%	13	0.26%
	国家基层项目	11	0.28%	0	0.00%	11	0.22%
	地方基层项目	7	0.18%	0	0.00%	7	0.14%
	小计	3308	85.28%	522	50.53%	3830	77.97%
待就业	待就业	366	9.44%	209	20.23%	575	11.71%
	小计	366	9.44%	209	20.23%	575	11.71%
升学	境内升学	168	4.33%	286	27.69%	454	9.24%
	境外留学	13	0.34%	0	0.00%	13	0.26%
	小计	181	4.67%	286	27.69%	467	9.51%
自主创业	自主创业	23	0.59%	0	0.00%	23	0.47%
	小计	23	0.59%	0	0.00%	23	0.47%
暂不就业	其他暂不就业	1	0.03%	16	1.55%	17	0.35%
	小计	1	0.03%	16	1.55%	17	0.35%

数据来源：全国高校毕业生就业管理与监测系统。



三、社会贡献度

（一）就业地区

就业省份：学校 2024 届毕业生选择在“省内就业”的占例为 47.28%。

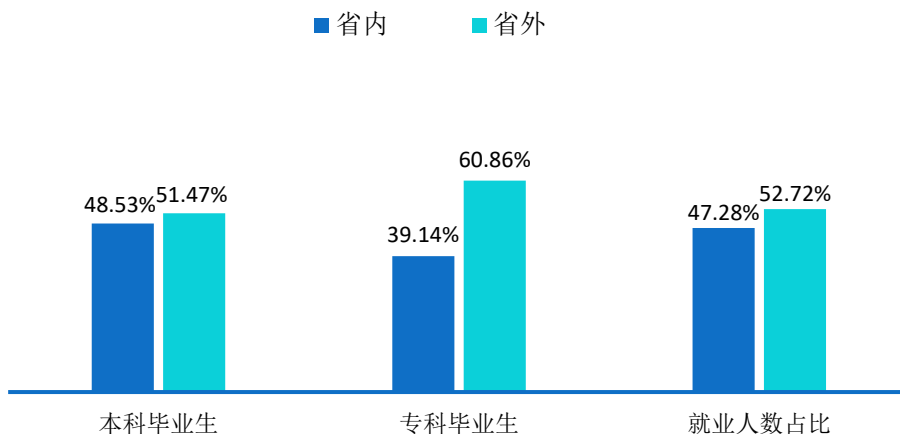


图 1-3 2024 届毕业生省内、省外就业占比

（二）就业行业

学校 2024 届毕业生主要流向了“卫生和社会工作”（30.25%）。

表 1-2 2024 届毕业生就业量最大的前十个行业分布

行业门类	本科毕业生	专科毕业生	总体
卫生和社会工作	26.02%	57.09%	30.25%
批发和零售业	16.24%	12.84%	15.78%
信息传输、软件和信息技术服务业	8.51%	0.77%	7.46%
建筑业	8.45%	3.45%	7.77%
制造业	7.67%	2.49%	6.96%
教育	6.76%	2.87%	6.23%
农、林、牧、渔业	5.16%	1.53%	4.67%
租赁和商务服务业	4.86%	0.38%	4.25%
居民服务、修理和其他服务业	3.86%	9.20%	4.59%
文化、体育和娱乐业	2.93%	1.34%	2.71%

数据来源：全国高校毕业生就业管理与监测系统。



（三）就业职业

2024 届毕业生所从事的职业主要为“其他人员”，占比为 35.10%。

表 1-3 2024 届毕业生就业量最大的前十个职业分布

职业门类	本科毕业生	专科毕业生	总体
其他人员	32.98%	48.73%	35.10%
卫生专业技术人员	25.89%	46.18%	28.62%
商业和服务业人员	9.74%	0.98%	8.56%
工程技术人员	8.76%	0.00%	7.58%
其他专业技术人员	8.64%	0.78%	7.58%
教学人员	4.81%	1.57%	4.37%
农林牧渔业技术人员	4.23%	0.39%	3.71%
办事人员和有关人员	2.37%	0.00%	2.05%
金融业务人员	0.73%	0.39%	0.68%
科学研究人员	0.67%	0.00%	0.58%

数据来源：全国高校毕业生就业管理与监测系统。

（四）就业单位

学校 2024 届毕业生单位流向以“其他企业(含民营企业等)”为主，占比为 74.12%。

表 1-4 2024 届毕业生就业单位性质分布

单位性质	本科毕业生	专科毕业生	总体
其他企业（含民营企业等）	80.83%	30.92%	74.12%
医疗卫生单位	11.20%	6.46%	10.56%
其他（含社会组织等）	0.97%	59.10%	8.79%
中初教育单位	2.62%	0.39%	2.32%
国有企业	2.04%	0.39%	1.82%
机关	0.76%	0.00%	0.66%
其他事业单位	0.73%	0.00%	0.63%
个体工商户	0.21%	2.74%	0.55%
外商投资企业	0.30%	0.00%	0.26%
高等教育单位	0.21%	0.00%	0.18%
城镇社区	0.09%	0.00%	0.08%
农村建制村	0.03%	0.00%	0.03%

数据来源：全国高校毕业生就业管理与监测系统。



第二篇：就业质量相关分析

一、就业机会充分度

总体就业机会充分度：75.71%的本科毕业生和68.53%的专科毕业生认为所学专业的就业机会较多。

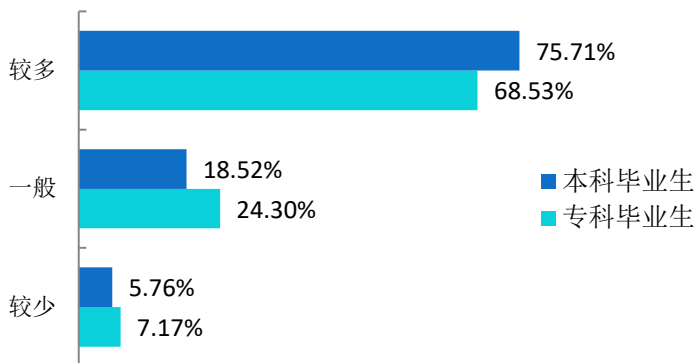


图 2-1 2024 届本科毕业生对就业机会的评价

数据来源：第三方机构新锦成-2024 届毕业生就业与培养质量调查。

二、专业对口度

总体专业对口度：2024 届本科毕业生认为目前就业岗位与所学专业的对口度为93.88%，专科毕业生为85.49%。

表 2-1 2024 届各学历毕业生专业对口度分布

单位性质	很对口	对口	基本对口	不对口	很不对口
本科毕业生	54.71%	21.99%	17.18%	4.94%	1.19%
专科毕业生	46.67%	19.61%	19.22%	11.37%	3.14%

数据来源：第三方机构新锦成-2024 届毕业生就业与培养质量调查。



三、工作满意度

工作总体及各方面的满意度：学校 2024 届本科毕业生对目前工作总体满意度为 98.22%，专业毕业生为 97.19%。

表 2-2 2024 届各学历毕业生工作满意度分布

单位性质	工作总体	工作薪酬	职业发展前景	工作内容
本科毕业生	98.22%	96.71%	97.49%	98.35%
专科毕业生	97.19%	95.18%	96.34%	97.19%

数据来源：第三方机构新锦成-2024 届毕业生就业与培养质量调查。

四、毕业生发展成长度

1. 职业期待吻合度

总体职业期待吻合度：2024 届本科毕业生目前所从事的工作与自身职业期待的吻合度为 96.78%，专科毕业生为 96.39%。

表 2-3 2024 届各学历毕业生职业期待吻合度分布

单位性质	很符合	符合	基本符合	不符合	很不符合
本科毕业生	57.70%	23.68%	15.39%	2.50%	0.72%
专科毕业生	54.62%	19.68%	22.09%	3.21%	0.40%

数据来源：第三方机构新锦成-2024 届毕业生就业与培养质量调查。

2. 工作稳定性

学校 2024 届本科毕业生的稳定度为 87.02%，专科毕业生为 81.17%。

表 2-4 2024 届各学历毕业生稳定性分布

单位性质	0 次	1 次	2 次	3 次及以上
本科毕业生	87.02%	10.16%	2.13%	0.69%
专科毕业生	81.17%	10.76%	6.28%	1.79%

数据来源：第三方机构新锦成-2024 届毕业生就业与培养质量调查。



第三篇：毕业生对学校的评价

一、毕业生对人才培养的评价

（一）母校满意度

97.70%的毕业生对母校感到满意，总体满意度较高。

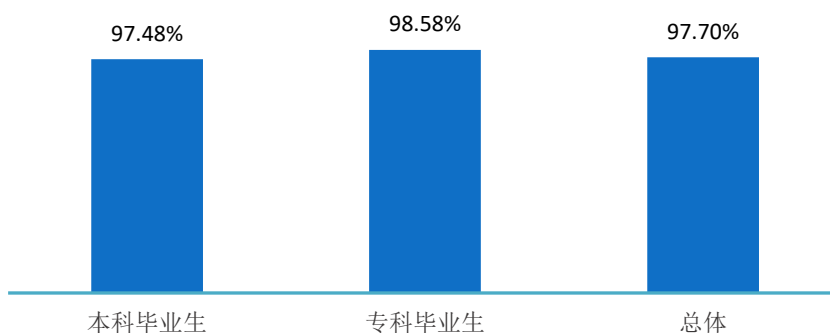


图 3-1 2024 届毕业生对母校的满意度

（二）教育教学评价

1.对所学课程的评价

2024 届本科毕业生对所学课程的总体满意度为 98.77%；专科毕业生对所学课程的总体满意度为 98.34%。

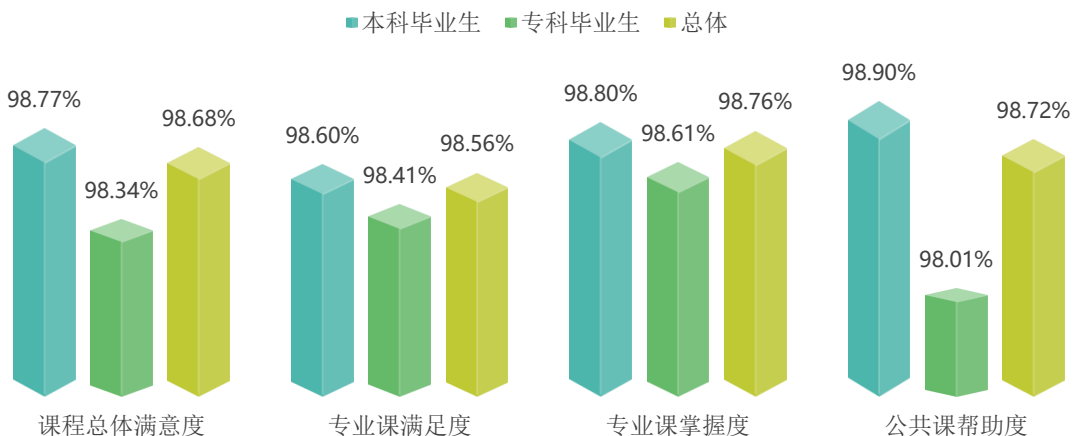


图 3-2 2024 届毕业生对所学课程的评价

数据来源：第三方机构新锦成-2024 届毕业生就业与培养质量调查。

2.对任课教师的评价

2024 届本科毕业生对学校任课教师的总体满意度为 98.94%；专科毕业生对任课教师的总体满意度为 98.59%。

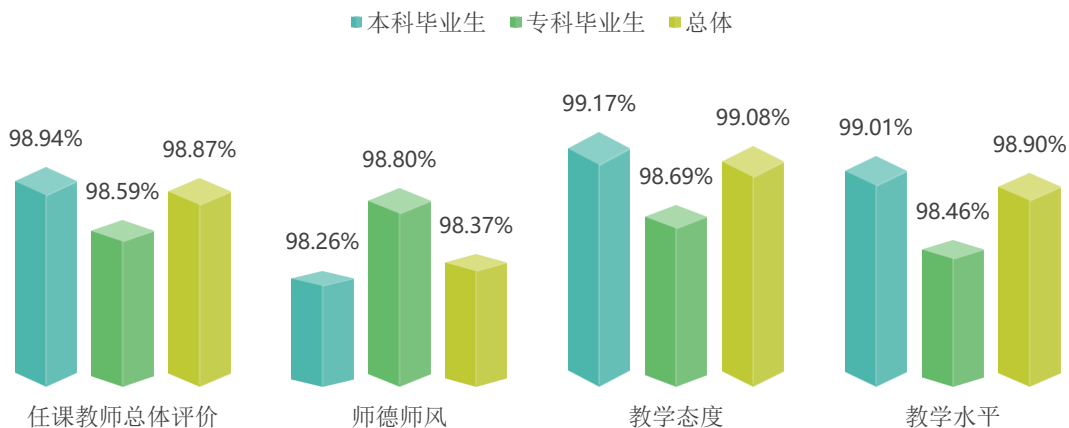


图 3-3 2024 届毕业生对任课教师的评价

数据来源：第三方机构新锦成-2024 届毕业生就业与培养质量调查。



3.对母校学风建设的评价

2024届本科毕业生对母校学风建设的总体满意度为98.86%，专科毕业生对母校学风建设的总体满意度为98.93%。

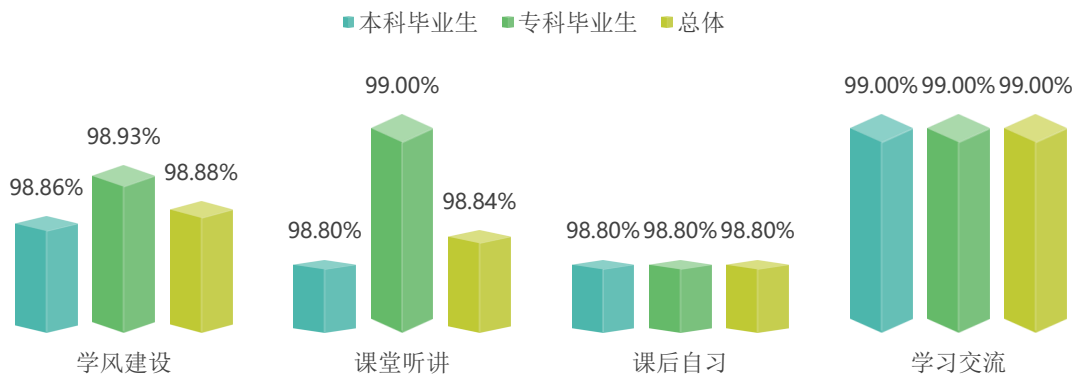


图 3-4 2024 届毕业生对学风建设的评价

数据来源：第三方机构新锦成-2024 届毕业生就业与培养质量调查。

4.对课堂教学的评价

2024届本科毕业生对课堂教学的总体满意度为99.08%，专科毕业生对课堂教学的总体满意度为98.55%。

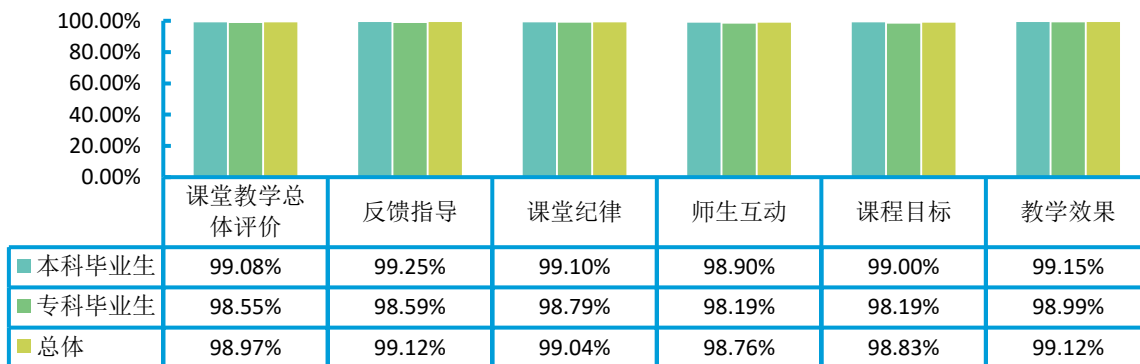


图 3-5 2024 届毕业生对课堂教学的评价

数据来源：第三方机构新锦成-2024 届毕业生就业与培养质量调查。



5.对实践教学的评价

2024届本科毕业生对母校实践教学总体满意度为97.93%，专科毕业生对母校实践教学总体满意度为98.26%。

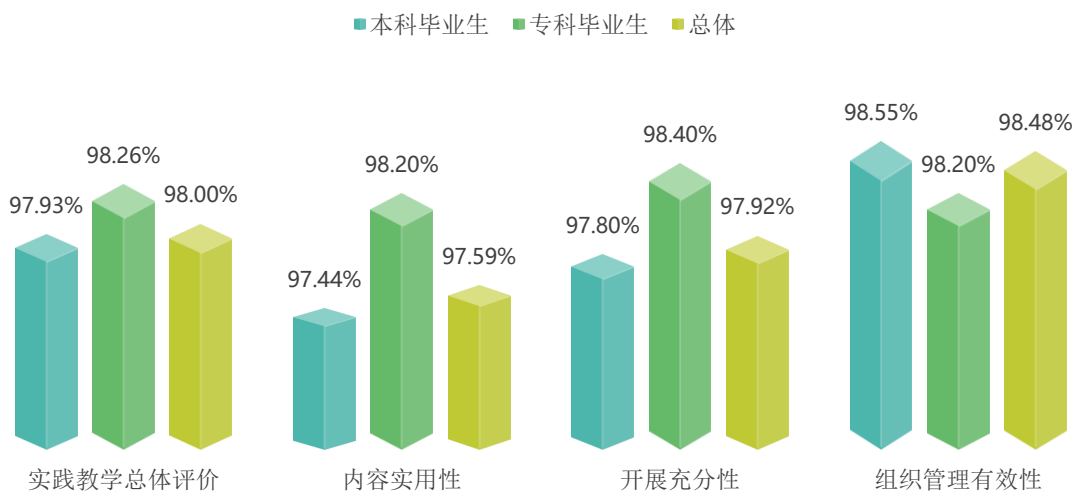


图 3-6 2024 届毕业生对实践教学的评价

数据来源：第三方机构新锦成-2024 届毕业生就业与培养质量调查。

二、毕业生对就业教育/服务的评价

学校 2024 届毕业生对学校各项就业教育/服务的满意度均在 98.46% 及以上。

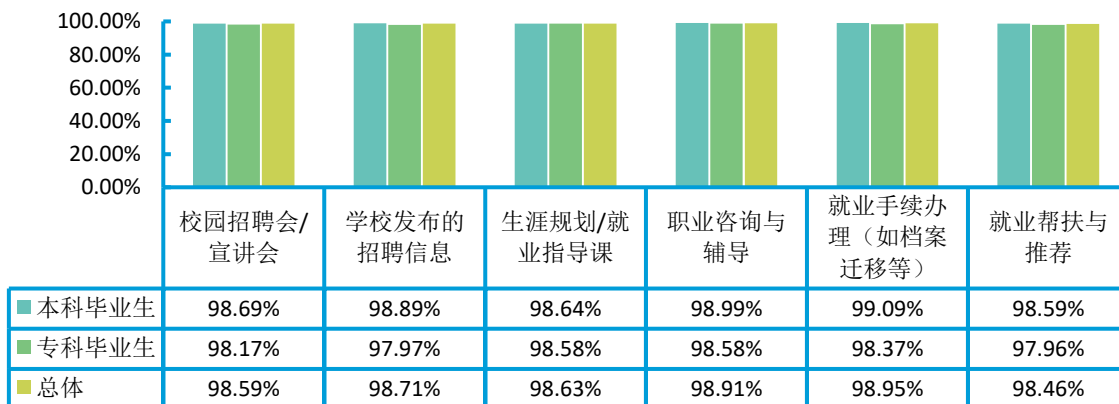


图 3-7 2024 届毕业生对学校就业教育/服务的评价

数据来源：第三方机构新锦成-2024 届毕业生就业与培养质量调查。



第四篇：用人单位对毕业生及学校的评价

一、对毕业生的评价

用人单位对毕业生总体满意度：99.69%的用人单位对学校毕业生的总体工作表现感到满意，其中评价为“很满意”的占比相对较高，为71.05%。

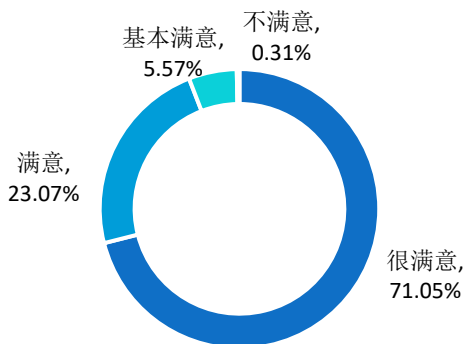


图 4-1 用人单位对 2024 届毕业生的总体满意度

数据来源：第三方机构新锦成-2024 届毕业生用人单位调查。

二、对学校招聘服务的评价

用人单位对学校招聘服务的满意度为 97.82%；其中 68.43%的用人单位对学校招聘服务表示“很满意”，20.53%的用人单位对学院招聘服务表示“满意”。

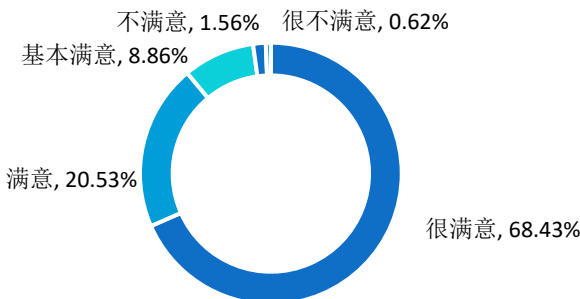


图 4-2 用人单位对学校招聘服务的满意度

数据来源：第三方机构新锦成-2024 届毕业生用人单位调查。

